










НОВЕ ДЛЯ КРАЩОГО

ЗОЛОТИЙ МАНДАРИН КВАДРА

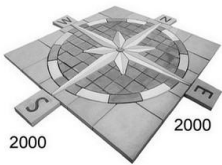

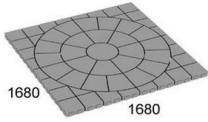
Прайс-лист на вібролиті вироби

Від 05.05.2026 р.

ФАВО (ТРАВЕРТИН)

ЗАСТОСУВАННЯ	Вид Продукції		Колір	Ціна грн/м2	ШТУК на 1 м²	Площа елементу (м²)	Кратність піддону, м2	Вага піддону, кг
Товщина 20 мм (46 кг/м²) •пішохідна зона	ТІВОЛЛІ		ваніль	1 400	11.1	Плита = 0.0851 Тоцето = 0.0049	Плита = 25.53 Тоцето* = 0.48	Плита = 1350 Тоцето = 25
	ФАВО				12.5	0.08	0.96* 25.92	50* 1370
					6.25	0.16	20.16	990
					25	0.04	1.04* 31.2	1500
Товщина 40 мм (95 кг/м²) •пішохідна зона	ФАВО		ваніль	1 800	12.5	0.08	14.40	1420
Товщина 60 мм (145 кг/м²) •пішохідна зона	ФАВО		ваніль	2 100	25	0.04	9.6	1400
					5.37	0.18605	11.163	1600

ДЕКОРАТИВНИЙ ЕЛЕМЕНТ ФАВО (ТРАВЕРТИН)

ЗАСТОСУВАННЯ	Вид Продукції		Колір	Ціна грн/комплект	Фото
Товщина 40 мм (95 кг/м²) •пішохідна зона	КОМПАС	2000x2000	ваніль	11 000	
Товщина 60 мм (145 кг/м²) •пішохідна зона	РОЗЕТКА МАЛА	1260x1260	ваніль	11 000	
	РОЗЕТКА ВЕЛИКА	1680x1680		12 000	

* - Плита поставляється в гофроупаковці

ВАЖЛИВО ЗНАТИ!

Допустимі відхилення за розміром ± 5 мм.

Стан поверхні слід визначати з відстані не менше ніж 2 м при денному освітленні та сухій поверхні.

Фактичний вигляд товару може відрізнятися від зразку в каталозі/в виставочних кімнатах. Відмінності в однорідності забарвлення бетонних виробів не вважаються істотними, оскільки вони викликані неминучими змінами як природних матеріалів (наповнювачів), так і умов твердіння продукції. Щоб нівелювати можливу різницю у відтінках кольору при укладанні РЕКОМЕНДУЄТЬСЯ брати вироби одночасно з декількох рядів/палет.

При укладанні застосовувати компенсаційний шов 5 мм.

З повагою, фахівець






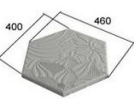
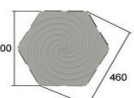
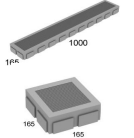
тел.

Київська обл., м. Вишневе, вул. Київська, 17
E-mail: sales@goldmandarin.com.uaмоб. телефон: (067)594-21-22
сайт: goldmandarin.com.ua

ст. 1

ПЛИТИ ФАКТУРИ ДЕРЕВО

ЗАСТОСУВАННЯ	Вид Продукції	Фото	Колір	Ціна грн/м2	ШТУК на 1 м ²	Площа елементу (м ²)	Кратність піддону, м2	Вага піддону, кг
Товщина 30 мм (72 кг/м ²) •пішохідна зона	ТЕРАСНА ДОШКА З ФАСКОЮ		Вся кольорова гама	1 700	33.4	0.03	18.36	1350
					11.1	0.09	21.6	1550
Товщина 40 мм (95 кг/м ²) •пішохідна зона	ТЕРАСНА ДОШКА З ФАСКОЮ		Вся кольорова гама	1 750	5.1	0.195	10.53	1030
					3.97	0.252	13.61	1320
Товщина 40 мм (95 кг/м ²) •пішохідна зона	ТЕРАСНА ДОШКА БЕЗ ФАСКИ		Вся кольорова гама	1 750			10.296	1000
					6.4	0.156	14.04	1350
					8.5	0.117		
					26.2	0.038025	13.689	1340
Товщина 40 мм (95 кг/м ²) •пішохідна зона	ТОСКОЛАНО		Сірий, Гранж	1 600	4,8	0,207936	12.48	1250
			Ваніль, Онтаріо, Нуаро, Агора	1 700				
Товщина 60 мм (145 кг/м ²) •пішохідна зона	СОТА ФОРЕСТ		Сірий, Гранж	2 100	7.41	0.135	8.1	1200
	ПАРКЕТ ФОРЕСТ (середина - плита Ліра)		Ваніль, Капрі, Онтаріо, Ельба, Брюгге, Нуаро, Агора	2 400				
			Дакота, Тобакко, Руселаре, Антрацит	2 400	1.12	0.8868	-	-
ВАЖЛИВО ЗНАТИ!								
Допустимі відхилення за розміром ± 5 мм.								
Стан поверхні слід визначати з відстані не менше ніж 2 м при денному освітленні та сухій поверхні.								
Фактичний вигляд товару може відрізнятися від зразку в каталозі/в виставочних кімнатах. Відмінності в однорідності забарвлення бетонних виробів не вважаються істотними, оскільки вони викликані неминучими змінами як природних матеріалів (наповнювачів), так і умов твердіння продукції. Щоб нівелювати можливу різницю у відтінках кольору при укладанні РЕКОМЕНДУЄТЬСЯ брати вироби одночасно з декількох рядів/палет.								
При укладанні застосовувати компенсаційний шов 5 мм								
З повагою, фахівець тел. Київська обл., м. Вишневе, вул. Київська, 17 E-mail: sales@goldmandarin.com.ua моб. телефон: (067)594-21-22 сайт: goldmandarin.com.ua								
ст. 2								
ПЛИТИ ФАКТУРИ КАМІНЬ								
ЗАСТОСУВАННЯ	Вид Продукції	Фото	Колір	Ціна грн/м2	ШТУК на 1 м ²	Площа елементу (м ²)	Кратність піддону, м2	Вага піддону, кг

Товщина 40 мм (95 кг/м ²) •пішохідна зона	ЛОНГ ФОРМАТ		Вся кольорова гама	1 800	17.6	0.05665	13.60	1200
	СОТА КЛІНКЕР		Бьянко, Бордо, Оранж	1 600	35.7	0,0280	14.28	1250
Товщина 60 мм (145 кг/м ²) •пішохідна зона	РИМСЬКИЙ КАМІНЬ		Сірий, Гранж, Ваніль	1 600	16	0.0625	7.5	1100
	ЛІРА (8 фактурних поверхонь)						7.5	1100
	ФЛАТ (6 типорозмірів) 348×285 330×297 457×415 480×391 681×628 670×547		Бьянко	2 300	10.1	0.09918	-	-
	СОТА ФЛОР				10.2	0.09801		
					5.3	0.18965		
	СОТА ШЕЙЛ				5.3	0.18768		
2.6			0.38998					
ВЕЛЬВЕТ 1000×165 поздовжня 1000×165 поперечна 1000×165 логотип 165×165 квадрат		Гранж	1 900	6.06	0.165	6.6	950	

ВАЖЛИВО ЗНАТИ!

Допустимі відхилення за розміром ± 5 мм.

Стан поверхні слід визначати з відстані не менше ніж 2 м при денному освітленні та сухій поверхні.

Фактичний вигляд товару може відрізнятися від зразку в каталозі/в виставочних кімнатах. Відмінності в однорідності забарвлення бетонних виробів не вважаються істотними, оскільки вони викликані неминучими змінами як природних матеріалів (наповнювачів), так і умов твердіння продукції. Щоб нівелювати можливу різницю у відтінках кольору при укладанні РЕКОМЕНДУЄТЬСЯ брати вироби одночасно з декількох рядів/палет.

При укладанні застосовувати компенсаційний шов 5 мм.

З повагою, фахівець

тел.:

Київська обл., м. Вишневе, вул. Київська, 17
E-mail: sales@goldmandarin.com.ua

моб. телефон: (067)594-21-22
сайт: goldmandarin.com.ua

ПОЛІРОВАНІ ПЛИТИ

ЗАСТОСУВАННЯ	Вид Продукції	Фото	Колір	Ціна грн/м2	ШТУК на 1 м²	Площа елементу (м²)	Кратність піддону, м2	Вага піддону, кг
Товщина 20 мм (46 кг/м²) •пішохідна зона	РОНДА СОТА ВЕЛИКА РОМБ ВЕЛИКИЙ		Граніт, Гранж	1 700	9.5	0.105625	21.125	1030
		згідно схеми			Круг = 0.1225 Зірка = 0.042 Трикутник = 0.01	11.025	530	
			ваніль, вайт, тассо, шедоу, невада	2 100	згідно схеми	Сота = 0.104	12.48	650
					згідно схеми	Ромб = 0.033	7.92	400
Товщина 55 мм (125 кг/м²) •пішохідна зона	РОНДА СОТА ВЕЛИКА РОМБ ВЕЛИКИЙ		граніт, гранж	2 200	згідно схеми	Круг = 0.1225 Зірка = 0.042 Трикутник = 0.01	7.35	970
					ваніль, вайт, тассо, шедоу, невада	2 600	згідно схеми	Сота = 0.104
			згідно схеми	Ромб = 0.033			2.64	370

ВАЖЛИВО ЗНАТИ!

Допустимі відхилення за розміром ± 5 мм.

Стан поверхні слід визначати з відстані не менше ніж 2 м при денному освітленні та сухій поверхні.

Фактичний вигляд товару може відрізнятися від зразку в каталозі/в виставочних кімнатах. Відмінності в однорідності забарвлення бетонних виробів не вважаються істотними, оскільки вони викликані неминучими змінами як природніх матеріалів (наповнювачів), так і умов твердіння продукції. Щоб нівелювати можливу різницю у відтінках кольору при укладанні РЕКОМЕНДУЄТЬСЯ брати вироби одночасно з декількох рядів/палет.

При укладанні застосовувати компенсаційний шов 5 мм.




З повагою, фахівець

тел.



Київська обл., м. Вишневе, вул. Київська, 17
E-mail: sales@goldmandarin.com.ua

моб. телефон: (067)594-21-22
сайт: goldmandarin.com.ua

КРУПНОФОРМАТНІ ПЛИТИ

ЗАСТОСУВАННЯ	Вид Продукції	Фото	Колір	Ціна грн/м2	ШТУК на 1 м²	Площа елемента (м²)	Кратність піддону, м2	Вага піддону, кг
Товщина 60 мм (145 кг/м²) •пішохідна зона	ГРАНД КІВ без фаски без кулачків		Сірий, Гранж	2 100	1.43 2.86 5.88	0.7 0.35 0.17	9.8 10.5 10.2	1400 1500 1480
			Ваніль, Б'янка, Сільвер- Антік	2 400				
	ПЛИТА ФОРЕСТ з мікрофаскою з кулачками		Сірий, Гранж	2 100	1,38	0,72	10.08	1450
			Ваніль, Капрі, Онтаріо, Ельба, Нуаро	2 400				
Тобакко, Антрацит	2 600							
ПЛИТА ЛАГРІМА без фаски з кулачками		Ваніль	2 400	1.85	0.54	3.24	500	

КРУПНОФОРМАТНІ ПЛИТИ (з обробкою поверхні)

ЗАСТОСУВАННЯ	Вид Продукції	Фото	Колір	Ціна грн/м2	ШТУК на 1 м²	Площа елемента (м²)	Кратність піддону, м2	Вага піддону, кг
Товщина 45 мм (105 кг/м²) •пішохідна зона	ПЛИТА з фаскою без кулачків		граніт, гранж	2 200	2.5	0.4	5.6	600
			ваніль, вайт, тассо, шедоу, невада	2 900				
Товщина 60 мм (135 кг/м²) •пішохідна зона	ПЛИТА з фаскою з кулачками		граніт, гранж	2 200	4	0.25	7	970
			ваніль, вайт, тассо, шедоу, невада	2 900				

ВАЖЛИВО ЗНАТИ!

Допустимі відхилення за розміром ± 5 мм.

Стан поверхні слід визначати з відстані не менше ніж 2 м при денному освітленні та сухій поверхні.

Фактичний вигляд товару може відрізнятися від зразку в каталозі/в виставочних кімнатах. Відмінності в однорідності забарвлення бетонних виробів не вважаються істотними, оскільки вони викликані неминучими змінами як природних матеріалів (наповнювачів), так і умов твердіння продукції. Щоб нівелювати можливу різницю у відтінках кольору при укладанні РЕКОМЕНДУЄТЬСЯ брати вироби одночасно з декількох рядів/палет.

При укладанні застосовувати компенсаційний шов 5 мм.

З повагою, фахівець

тел.

Київська обл., м. Вишневе, вул. Київська, 17
E-mail: sales@goldmandarin.com.ua

моб телефон: (067)594-21-22
сайт: goldmandarin.com.ua